

PİYASA YORUMU

ARAŞTIRMA

 **HALKYATIRIM**

halkyatirim.com.tr | 444 42 55

ABD piyasaları, Fed tutanaklarının faiz indiriminin erken olmayacağı beklentilerini desteklemesiyle karışık seyir izledi

Dün piyasalarda neler oldu?

ABD piyasaları, Fed tutanaklarının faiz indiriminin erken olmayacağı beklentilerini desteklemesiyle karışık seyir izledi.

Dün Fed'in 30-31 Ocak toplantısına ilişkin toplantı tutanakları yayımlandı. Tutanaklar, yetkililerin faiz indirimi konusunda aceleci olmayacağına ve enflasyon konusunda temkinli olduklarına işaret etti. Tutanaklarda çoğu yetkili hızlı faiz indirmenin risklerine dikkat çekti. Bazı Fed yetkililerine göre enflasyonda sağlanan ilerlemenin durma riski var. Katılımcıların politika faizinin muhtemelen zirvede olduğunu düşündüğü, ancak enflasyonun sürdürülebilir biçimde %2'lik hedefe ilerlediğine emin olmadan faiz indiriminin uygun olmayacağı görüşünde oldukları ifade edildi. Geçen hafta takip edilen enflasyon verileri, ABD'de enflasyonun yavaşlansa da hala yüksek seyrettiğini göstermişti. Yetkililer enflasyonun uzun vadede gidişatını yakından takip edeceklerini bildirdi. Hızlı faiz indiriminin yukarı ve aşağı yönlü oluşturduğu risklere dikkat çekildi. Bazı yetkililer ise faizlerin uzun süre yüksek kalmasının ekonomide zayıflamaya veya resesyona neden olabileceği riskine dikkat çekti. Ayrıca, Fed üyesi Michelle Bowman yapmış olduğu açıklamada, mevcut ekonomik ortamın ABD merkez bankasının faiz oranlarını düşürmesini gerektirmediğini ifade etti. Bowman katıldığı bir etkinlikte, faiz indirimiyle ilgili gelen bir soruya faiz indiriminin zamanının kesinlikle şimdi olmadığını ifade etti.

Makroekonomik cephede 16 Şubat ile sona eren haftaya ilişkin mortgage verileri açıklandı. Buna göre mortgage başvuruları, geçen hafta bir önceki haftaya kıyasla %10,6 azaldı. Bu dönemde konut satın almaya yönelik başvurular %10, yeniden finansman başvuruları da %11 geriledi. Ülkede 30 yıl vadeli mortgage için ortalama faiz oranı ise %6,87'den %7,06'ya çıkarken, geçen yıl Aralık'tan bu yana en yüksek seviyesine ulaştı. Aynı dönemde 15 yıl vadeli mortgage için ortalama faiz oranı da %6,53'ten %6,61'e yükseldi.

Bugün ABD piyasalarında Moderna, Intuit ve Booking'in bilançoları takip edilecek. Dün açıklanan NVIDIA'nın bilançosunda, şirket yıllık %265 artışla 22,1 milyar dolar gelir kaydetti. Gelirini bir önceki çeyreğe göre de %22 artıran Nvidia, önceki senenin aynı çeyreğinde 6,1 milyar dolar gelir elde etmişti. Piyasa beklentisi Nvidia'nın bu dönemdeki gelirinin 20,6 milyar dolar olacağı yönündeydi. Çip üreticisi, içinde bulunulan çeyreğe ilişkin gelir beklentisini ise 24 milyar dolar olarak açıkladı. Nvidia'nın net karı da söz konusu çeyrekte yıllık yüzde 769 artarak 12,29 milyar dolara yükseldi. Şirket, önceki yılın aynı döneminde 1,41 milyar dolarlık kar elde etmişti. Şirketin geçen mali yılın dördüncü çeyreğinde 57 sent olan hisse başına karı da bu dönemde 4,93 dolara çıktı.

Bu gelişmelerle ABD piyasaları dün karışık bir görünüm sergiledi. S&P 500 endeksi %0,13 artışla 4.981,80, Dow Jones endeksi %0,13 artışla 38.612,24 seviyesinden kapanış gerçekleştirirken, Nasdaq endeksi %0,32 düşüşle 15.580,87 seviyesinden günü tamamladı.

Avrupa piyasalarında ise dün İngiltere hariç pozitif bir görünüm hakimdi. Euro Stoxx 50 endeksi %0,32 artışla 4.775,31, CAC 40 endeksi %0,22 yükselişle 7.812,09, DAX endeksi %0,29 yükselişle 17.118,12 seviyesinden kapanırken, FTSE 100 endeksi %0,73 düşüşle 7.662,51 seviyesinden günü tamamladı.

ABD tahvilleri cephesinde, 10 yıllık tahvil faizi %4,30 ve 2 yıllık tahvil faizi %4,64 seviyelerine yükseldi. VIX endeksi ise hafif aşağı yönlü seyirle 15,34 seviyesine geriledi.

Bugün ne bekliyoruz?

Asya piyasalarında bu sabah alıcılı seyir izleniyor. Nikkei 225 endeksi %1,78 artışla 38.976 seviyesinden, Shanghai endeksi %0,49 artışla 2.965 seviyesinden ve Kospi endeksi %0,25 artışla 2.660 seviyesinden işlem görüyor. Nikkei 225 endeksi, bugünkü yükselişle birlikte 34 yıl sonra tüm zamanların zirvesini görmüş oldu. Ekonomik veri tarafında sabahın ilk saatlerinde Japonya'da açıklanan Jibun Bank PMI verisi takip edildi. Şubat ayında İmalat PMI verisi bir önceki ay ki seviyesi olan 48,0'dan 47,2 seviyesine gerilemiş oldu. Hizmet PMI verisi ise Şubat ayında 53,1'den 52,5 seviyesine gerilemesiyle Bileşik PMI verisi 50,3 seviyesinde gerçekleşmiş oldu. Ayrıca, Japonya Merkez Bankası (BOJ) Başkanı Ueda yapmış olduğu açıklamada Japonya'nın trend enflasyonun yükseldiğini ifade ederken, para politikasına yönelik yeni kararlar alınabileceğinin sinyalini verdi.

ABD vadeliinde ise pozitif seyir izleniyor.

Bugün ABD'de Chicago Fed ulusal aktivite endeksi, haftalık işsizlik maaşı başvuruları, mevcut konut satışları ve PMI verileri izlenecek. Mevcut konut satışları Ocak ayı verisinin aylık bazda %5 artış kaydetmesi bekleniyor. PMI verileri cephesinde imalat Şubat ayı öncü verisinin aylık bazda 0,6 puan düşüşle 50,1 seviyesine gerilemesi bekleniyor. Hizmet verisinin de 0,5 puan düşüşle 52 seviyesinde gerçekleşmesi öngörülüyor. Euro Bölgesi'nde de PMI verileri izlenecek. İmalat verisinin 0,4 puan artışla 47 seviyesine, hizmet verisinin de 0,3 puan artışla 48,7 seviyesine yükselmesi öngörülüyor.

Gelecek gündemde neler var?

Cuma günü AMB'nin 1 ve 3 yıllık enflasyon beklentisi ile Fed ve AMB yetkililerinin konuşmaları takip edilecek. AMB'nin 1 yıllık enflasyon beklentisinin %3,2, 3 yıllık enflasyon beklentisinin ise %2,5 olacağı tahmin ediliyor.

ABD Piyasaları

Değişimler	Kapanış	Günlük değ.	Haftalık değ.	Aylık değ.	Yıllık değ.
Dow Jones	38,612.2	▲ 0.13%	▼ -0.04%	▲ 2.43%	▲ 2.45%
Nasdaq	15,580.9	▼ -0.32%	▼ -1.23%	▲ 4.08%	▲ 3.79%
S&P 500 Vadeli*	5,033.3	▲ 0.74%	▲ 0.27%	▲ 4.42%	▲ 4.42%

Avrupa Piyasaları

Değişimler	Kapanış	Günlük değ.	Haftalık değ.	Aylık değ.	Yıllık değ.
Dax	17,118.1	▲ 0.29%	▲ 0.00%	▲ 2.57%	▲ 2.19%
FTSE 100	7,662.5	▼ -0.73%	▼ -0.64%	▲ 0.14%	▼ -0.91%
MSCI Europe	2,028.3	▼ -0.34%	▲ 0.24%	▲ 1.62%	▲ 0.39%

Asya Piyasaları ve Asya GOÜ Piyasaları

Değişimler	Kapanış	Günlük değ.	Haftalık değ.	Aylık değ.	Yıllık değ.
Shanghai Bileşik*	2,965.7	▲ 0.50%	▲ 4.81%	▲ 3.06%	▼ -0.31%
Kospi	2,660.6	▲ 0.27%	▲ 1.95%	▲ 4.66%	▲ 0.20%
Hong Kong*	16,534.0	▲ 0.19%	▲ 3.70%	▲ 2.71%	▼ -3.01%
S&P BSE Sensex - Hindistan	72,190.9	▼ -0.61%	▼ -0.33%	▲ 0.74%	▼ -0.07%
IDX Composite - Endonezya	7,347.8	▼ -0.02%	▲ 1.56%	▲ 1.67%	▲ 1.03%
TAIEX - Tayvan	18,826.3	▲ 0.80%	▲ 4.04%	▲ 7.79%	▲ 4.99%
MSCI GOU Asya	541.3	▲ 0.23%	▲ 0.33%	▲ 3.81%	▼ -0.24%

Diğer Gelişmekte Olan Ülke Piyasaları

Değişimler	Kapanış	Günlük değ.	Haftalık değ.	Aylık değ.	Yıllık değ.
BIST 100 - Türkiye	9,312.1	▼ -0.35%	▲ 0.67%	▲ 18.26%	▲ 24.66%
MOEX - Rusya	3,139.5	▼ -2.12%	▼ -3.18%	▼ -0.80%	▲ 1.30%
WIG - Polonya	81,412.3	▼ -0.45%	▲ 1.58%	▲ 5.95%	▲ 3.76%
Prag SE - Prag	1,487.1	▲ 0.53%	▲ 0.32%	▲ 2.46%	▲ 5.17%
S&P/BMV IPC - Meksika	57,021.0	▼ -0.36%	▼ -0.19%	▲ 3.08%	▼ -0.64%
Merval - Arjantin	1,039,511.8	▼ -1.91%	▼ -4.96%	▼ -2.89%	▲ 11.81%
Tel Aviv 35 - İsrail	1,893.0	▼ -0.34%	▲ 1.66%	▲ 1.90%	▲ 2.12%
Tedavul All - Suudi Arabistan	12,634.3	▲ 0.22%	▲ 1.20%	▲ 4.10%	▲ 5.89%
FTSE/JSE All - Endonezya	73,029.6	▲ 0.11%	▼ -0.26%	▼ -0.76%	▼ -5.02%
DFM General - Birleşik Arap Emirlikleri	4,255.0	▼ -0.52%	▲ 0.38%	▲ 3.03%	▲ 4.81%

*Haftalık değişim, önceki haftanın son işlem günü; aylık değişim, önceki ayın son işlem günü; yıllık değişim ise yılın son işlem gününe göre değişimi ifade eder.

Küresel destekle alıcılı başlangıç yapmasını beklediğimiz endeks PPK toplantısında verilecek mesajları takip edecek

Dün piyasalarda neler oldu?

Güne %0,52 yükselişle 9.393,46 puandan başlayan BIST 100 endeksi günü %0,35 değer kaybederek 9.312,12 seviyesinden tamamladı. Endeksin gün içindeki en düşük değeri 9.246,13, en yüksek değeri ise 9.396,78 olarak gerçekleşti. Bankacılık endeksi günü %0,46 yükselişle 10.540,06, sanayi endeksi ise günü %1,11 düşüşle 14.393,22 seviyesinden tamamladı. Günlük işlem hacmi ise 147,6 milyar TL seviyesinde gerçekleşti.

Makroekonomik cephede TÜİK Şubat 2024'e ait Tüketici Güven Endeksi verilerini yayımladı. Buna göre tüketici güven endeksi, Ocak ayında 80,4 iken Şubat ayında %1,3 oranında azalarak 79,3 oldu. Mevcut durumda hanenin maddi durumuna ilişkin Ocak ayından 67,2 olan endeks 67,1'e gerilerken gelecek 12 aylık dönemde hanenin maddi durum beklentisi de %1,6 geriledi. Gelecek 12 aylık dönemde hanenin maddi durum beklentisi endeksi ocakta 79,5 iken şubatta %1,6 azalış göstererek 78,2 oldu. Geçen ay 77,2 olan gelecek 12 aylık dönemde genel ekonomik durum beklentisi endeksi %3,4 değer kaybederek bu ay 74,6 olarak kayıtlara geçti. Gelecek 12 aylık dönemde dayanıklı tüketim mallarına harcama yapma düşüncesi endeksi ise Ocak'ta 97,9 iken Şubat'ta %0,3 azalarak 97,5 olarak belirlendi.

Bugün ne bekliyoruz?

Küresel piyasaların desteğiyle alıcılı başlangıç yapmasını beklediğimiz endeksin PPK toplantısında verilecek mesajları takip edeceğimizi düşünüyoruz.

Bugün yurt içinde TCMB'nin PPK toplantısı takibimizde olacak. Hatırlanacağı üzere TCMB, Aralık ayı toplantısında gerçekleştirdiği faiz artırım boyutuna benzer şekilde Ocak ayı toplantısında da politika faizini 2,5 puan artırarak %45'e çıkarmıştı. Böylece, geçen yılın Haziran ayından beri gerçekleştirilen kümülatif faiz artışı 36,5 puana ulaşmıştı. Politika faizi de bu süreçte %8,5'ten %45'e çıkmış oldu.

Gelecek gündemde neler var?

Cuma günü kapasite kullanım oranı, reel sektör güveni ve yabancı turist girişi verileri takibimizde olacak. Kapasite kullanım oranı verisinin Şubat'ta %76,2 olarak gerçekleşmesi bekleniyor. Reel sektör güveni verisinin Şubat'ta 102,9 olarak açıklanması bekleniyor. Yabancı turist girişlerinin ise Ocak'ta yıllık bazda %3,5 artacağı tahmin ediliyor.

BIST Verileri

Endeksler	BIST 100	BIST Banka	BIST Sınai
Kapanış	9,312.1	10,540.1	14,393.2
Günlük Değ.	▼ -0.35%	▲ 0.46%	▼ -1.11%
Haftalık Değ.	▲ 0.67%	▲ 3.05%	▼ -0.81%
Yıllık Değ.	▲ 24.66%	▲ 20.91%	▲ 24.81%
Hacim (milyar TL)	147.6	22.3	84.7
Günlük Değ.	▲ 11.55%	▼ -0.85%	▲ 8.06%
3 Aylık Ortalama Hacim (milyar TL)	95.9	17.6	51.0
Günlük Değ. - 3 Aylık Ort.	▲ 53.94%	▲ 26.60%	▲ 65.94%

*Haftalık değişim, önceki haftanın son işlem günü; yıllık değişim ise yılın son işlem gününe göre değişimi ifade eder.

Türkiye Kapanışının Ardından Piyasalar

	Türkiye Kapanışı	Türkiye Açılışı Öncesi	Değişim
\$/TL	30.9997	31.0195	▲ 0.06%
€/€	1.0818	1.0833	▲ 0.14%
\$/¥	150.04	150.28	▲ 0.16%
Altın	2,029.4	2,028.9	▼ -0.02%

*Türkiye Açılışı Öncesi için belirtilen rakamlar, bir önceki günün kapanış verileridir.

Türkiye - Ülke Risk Primleri (CDS)

Değişimler	21/02/24	Günlük değ.	Haftalık değ.	Aylık değ.	Yıllık değ.
Türkiye 2 Yıllık	160.7	● -0.29%	● -0.29%	● -15.6%	● -66.9%
Türkiye 5 Yıllık	290.7	● -0.04%	● -0.17%	● -6.6%	● -48.3%
Türkiye 10 Yıllık	379.9	● 0.12%	● -0.15%	● -4.3%	● -34.9%

Tahvil ve Döviz Piyasasında Fiyatlamalar

Küresel tarafta veri akışının zayıf olduğu günde FOMC toplantı tutanakları öncesi tahvil piyasaları yatay seyir izledi. Gün içinde ABD 10 yıllık tahvil faizi 1 bp azalışla %4,26, Almanya 10 yıllık tahvil faizi 2 bp artışla %2,40, seviyesinden işlem gördü.

Türkiye'nin CDS risk primi ve eurobond getirileri yatay seyir izledi. 5 yıllık CDS risk primi 292 baz puan seviyesinde, Eylül 2033 vadeli 10 yıllık Eurobond faiz getirisi de %7,55 seviyesinden işlem gördü.

Döviz tarafında majör para birimleri ABD Dolar'ına karşı değer kazanırken, Euro / Dolar paritesi 1,0814'e yükseldi. Dolar Endeksi 104,02 seviyesine gerilerken, Dolar / TL kuru ise 31 seviyesine yükseldi

Yurt içi tarafta bugün TCMB PPK toplantısı takip edilecek olup piyasa beklentisi politika faizinin %45'de sabit bırakılması yönünde. PPK öncesi TL tahvillerin satıcılı seyir izlediği günde, Ekim 2025 vadeli 2 yıllık gösterge tahvil faizi 16 bp artışla %43,40'a yükselirken, 10 yıllık gösterge tahvil faizi ise 30 bp artışla %26,66 seviyesinden günü tamamladı. Kasım 2028 vadeli Sabit Kuponlu tahvil ve Haziran 2025 vadeli Enflasyona Endeksli tahvilde yoğunlaşma izlendi. BIST Kesin Alım Satım Pazarında işlem hacmi 7,5 milyar TL'ye geriledi.

TL likidite tarafında TCMB'nin haftalık repo dönüşü olmazken, 1 milyar TL'lik haftalık repo ihalesi gerçekleşti. API ile haftalık repo fonlama tutarı 3 milyar TL'ye yükseldi. Diğer yandan TCMB aynı gün valörlü swap işlemlerinden 5,4 milyar TL ilave fonlama sağladı.

10 Yıllık Tahvil Faizleri (\$ / € / £ / ¥)

Ülkeler	Son Getiri (%)	Net Değişim		
		Günlük	Haftalık	Ybb
Türkiye	7.57	0.00	-0.01	-1.35
ABD	4.27	-0.01	-0.03	0.38
İngiltere	4.06	-0.05	-0.05	0.52
Almanya	2.39	-0.02	-0.02	0.38
Fransa	2.87	-0.02	-0.01	0.33
İspanya	3.30	-0.02	0.00	0.34
İtalya	3.88	-0.02	0.00	0.13

Gelişmekte Olan Ülke Para Birimleri

	Son Fiyat	Değişim (%)		
		Günlük	Haftalık	Ybb
Türk Lirası	30.90	0.19	0.20	4.86
G. Afrika Randı	18.90	-0.24	0.19	3.33
Rus Rublesi	92.45	0.15	0.49	3.59
Meksika Pesosu	17.00	-0.18	-0.29	0.13
Kore Wonu	1,332	-0.16	-0.01	2.90
Hindistan Rupee	82.92	-0.14	-0.11	-0.40
Endonezya Rupia	15,640	0.03	0.00	1.60
Macar Forinti	358.47	-0.66	-0.78	3.34
Brezilya Reali	4.93	-0.58	-0.69	1.63

TL Piyasa Faiz Oranları

	(%)
Politika Faizi (Haftalık Borç verme)	45.00
Gecelik Borç Al./Borç Ver. Faizi	43.50 46.50
TCMB Ağır. Ort. Fon.	45.00
TLREF	44.94
TCMB Toplantı Tarihi	22 Şubat 2024

Yurt İçi Haberler

Cumhurbaşkanımız Sayın Erdoğan milli muharip uçağı Kaan'ın ilk uçuşunu gerçekleştirdiğini belirtti. Sayın Erdoğan ayrıca Türkiye'nin, kendi 5. nesil savaş uçağını üretme yolunda çok kritik bir eşiğı daha geride bıraktığını da sözlerine ekledi.

Hazine ve Maliye Bakanlığının himayesinde kamu bankaları ve kamu katılım bankalarının dahil olduğu, verimlilik ve tasarrufun sağlanması amacıyla 2023 yılında uygulamaya alınan Türkiye'nin ATM Merkezi Projesi meyvelerini vermeye başladı. Şimşek Bakanlık olarak, Türkiye'de her alanda olduğu gibi bankacılık alanında da özellikle dışa bağımlı donanım ve yazılım ihtiyaçlarını optimize ederek verimliliğı artırma doğrultusunda birçok yeniliğe imza attıklarını söyledi. Şimşek, platforma dahil her bankanın ATM yönetimi için ayrı olan yazılım geliştirme, lisanslama, saha hizmetleri, ATM operasyonları gibi maliyet kalemlerini ortaklaştırılarak tek merkezden yönetilmesini sağladıklarını dile getirdi. Bakan Şimşek, söz konusu projeye, ATM'lere konulan nakit paranın optimizasyonunun da yönetilebildiğini, fon gereksinimi ve bunun maliyetlerinin de azaltıldığını vurguladı.

Bankaların konsolide olmayan finansal tablolarından derlenen bilgiye göre, **Türkiye'nin en büyük 10 bankasının** geçen yıl sonu itibarıyla aktif büyüklüğü 19,4 trilyon liraya ulaştı. Böylece, 2022 sonuna kıyasla bu bankaların aktif büyüklüğü %65,8 artış gösterdi. 2022'de en büyük 10 bankanın aktif toplamı 11,7 trilyon lira düzeyindeydi. Türkiye Bankalar Birliğinin rRakamlarla Bankacılık Sektörü 2023 isimli raporunda açıkladığı verilere göre ise 2023'te Türkiye'deki 63 bankanın toplam aktif büyüklüğü 23,5 trilyon lira oldu. Ziraat Bankası, 3,8 trilyon lira ile sektörün en büyük aktifine sahip bankası unvanını korurken, bankanın aktif büyüklüğü, 2022'ye göre %64,4 artış kaydetti. 2023'te sektörün en yüksek ikinci aktifine sahip banka VakıfBank olurken, bankanın aktif büyüklüğü önceki yıla göre %64,8 yükselerek 2,8 trilyon liraya çıktı.

Cumhurbaşkanı Dış Politika ve Güvenlik Başkanışmanı Kılıç, ABD Dışışleri ve Savunma Bakanlıkları müsteşar yardımcılarını ile beraberindeki heyeti kabul etti. Cumhurbaşkanlığı Külliyesi'ndeki kabulde, Türkiye-ABD ilişkileri ile bölgesel ve küresel gelişmeler ele alındı, savunma alanındaki işbirliği konusunda görüş alışverişinde bulunuldu. Kabulde, ABD Dışışleri Bakanlığı Müsteşar Yardımcısı James O'Brien, ABD Savunma Bakanlığı Müsteşar Yardımcısı Deborah Rosenblum, ABD Savunma Bakanlığı Müsteşar Yardımcısı Vekili Vipin Narang ve ABD'nin Ankara Büyükelçisi Jeff Flake ile beraberindeki heyet yer aldı.

Suudi Arabistan Kalkınma Fonu'nun (SFD) açıklamasına göre, Hazine ve Maliye Bakanı Mehmet Şimşek, Hazine ve Maliye Bakan Yardımcısı Osman Çelik, SFD Yönetim Kurulu Başkanı Ahmed Al-Khateeb ve SFD İcra Kurulu Başkanı Sultan Al-Marshad'ın katılımıyla anlaşmaya yönelik imza töreni gerçekleştirildi. Söz konusu kredinin Devlet Okullarında Depreme Bağlı Riskin Azaltılması Projesi kapsamında kullanılması hedefleniyor. İstanbul'da düzenlenen Türkiye-Suudi Arabistan Yatırım ve İş Forumu'nda imzalanan anlaşma kapsamında alınacak kredi ile yaklaşık 55 bin metrekare büyüklüğe sahip 5 devlet okulu rehabilite edilecek. Proje kapsamında belirlenen okulların, deprem sebebiyle oluşabilecek hasarlardan korunması hedefleniyor. Bu bağlamda, gerekli donanımın ve kaynakların okullara tahsis edilmesi, eğitim kalitesi ve verimliliklerinin sürekliliğinin devam etmesi sağlanacak. SFD finansmanlığında yürütülen proje, Fon'un Türkiye ile olağan işbirliğini ilerletmesinde de yeni bir dönüm noktasını temsil ediyor.

Mobilya Dernekleri Federasyonu Başkanı Ahmet Güleç yaptığı yazılı açıklamada, son yıllarda mobilya üretiminde ham madde ve işçilik gibi birçok kalemden maliyet artışı olduğunu belirterek, mali politikalara destek vermek ve hayat pahalılığıyla mücadele etmek amacıyla mobilya fiyatlarında geçen sene sonuna kadar artışa gidilmediğini, sonrasında da agresif fiyat artışlarından kaçınıldığını ifade etti. Güleç, TÜİK verilerine göre 50 bine yakın mobilya imalatçısının doğrudan 250 bin civarında istihdam sağladığına, ihracatın da 5,2 milyar dolar seviyesine çıktığına dikkati çekti. 2023'te iç piyasada satış adedi bazında %15 kayıp olduğunu belirten Güleç, ihracatta da kısmen gerileme yaşandığını bildirdi.

Kayıt dışılıkla mücadele kapsamında atılan adımlara kirayla ilgili uygulama da eklendi. AA'nın haberine göre, bu kapsamda GİB, Dijital Vergi Dairesinden kiracılara yönelik "Kira Bildirim Formu" yayınladı. Kiracılar, eğer Dijital Vergi Dairesine abonelerse kullanıcı bilgileri ve şifreleriyle sisteme giriş yaparak forma ulaşabiliyor. e-Devlet şifresi ile de gerekli bilgilere erişim sağlanabiliyor. Bu yöntemle mülk sahiplerinin beyan ettiği kira gelirleriyle kiracıların beyanlarını karşılaştırma imkanı oluşacak. Böylece düşük kira bedeli gösterenler, yanlış beyanda bulunanlar veya hiç beyanda bulunmayanlar ortaya çıkarılmış olacak. Bu adımın vergi kayıp ve kaçığının önlenmesinde önemli bir işlev görmesi bekleniyor.

Yurt Dışı Haberler

PIMCO, hisse senedi ve sabit getiri piyasalarının merkez bankalarının faiz oranlarını ne kadar hızlı düşüreceği konusunda fazla iyimser olabileceğini ve ekonomik gerileme ya da enflasyonun yeniden hızlanma riskini hafife alabileceğini söyledi. PIMCO, enflasyonun düşmeye devam etmesini ve Federal Rezerv de dahil olmak üzere merkez bankalarının bu yıl faiz oranlarını düşürmesini bekliyor, ancak piyasaların sürecin ne kadar hızlı gelişeceği konusunda fazla iyimser olduğunu vurguladı.

AB üyesi 27 ülkenin büyükelçileri, Rusya'ya yönelik 13'üncü yaptırım paketi üzerinde prensipte anlaşmaya vardı. Paket kapsamında yaptırım listesine alınan kuruluşlar arasında ilk kez Çinli şirketler yer aldı. Çin ana karasında kayıtlı Guangzhou Ausay Technology, Shenzhen Biguang Trading ve Yilufa Electronics ile Hong Kong Özel İdari Bölgesi'nde kayıtlı RG Solutions, Rusya'ya savaşta askeri destek sağlayabilecek ticari ilişkileri nedeniyle yaptırım listesine alındı. Şirketlerin, Rus alıcıların, Avrupa'da üretilen, askeri ve sivil ikili kullanımı olan ürünlere erişmesine yardım ve aracılık ettiği öne sürülüyor. Detayları henüz paylaşılmayan yaptırım paketinin, savaşın başlangıcının ikinci yıl dönümü olan 24 Şubat'ta onaylanması bekleniyor.

Google, geliştiricilerin yapay zekayı sorumlu bir şekilde oluşturmalarına yardımcı olmak amacıyla, yeni nesil açık kaynak modeli Gemma'yı tanıttı. Google'dan yapılan açıklamada, Gemma model ailesinin, yapay zeka sohbet robotu Gemini ile aynı araştırma ve teknolojiyle oluşturulduğu ve son teknoloji açık kaynak modeline sahip olduğu bildirildi. DeepMind ve Google'daki diğer ekiplerce geliştirilen yeni modelin Gemini'den ilham aldığı ifade edilen açıklamada, geliştirici inovasyonunu destekleyecek, işbirliğini teşvik edecek ve Gemma modellerinin sorumlu kullanımına rehberlik edecek araçların da yayınlandığı bildirildi. Açıklamada, Gemma'nın bugünden itibaren dünya çapında kullanıma sunulduğu belirtilerek, model hakkında bilgi verildi.

Uluslararası Finans Enstitüsü, Küresel Borç Monitörü isimli raporunu yayımladı. Rapora göre, küresel borç tutarı, 2022'deki yaklaşık 7 trilyon dolarlık azalışın ardından 2023'te 15 trilyon dolardan fazla artarak 313 trilyon dolarlık yeni bir rekora ulaştı. Küresel borç tutarındaki artışın yaklaşık %55'i çoğunlukla ABD, Fransa ve Almanya'nın etkisiyle gelişmiş ekonomilerden kaynaklandı. Gelişmekte olan piyasalarda ise borç birikimi çoğunlukla Çin, Hindistan ve Brezilya'da yoğunlaştı. Gelişmiş ekonomilerin toplam borcu geçen yıl 208,3 trilyon dolar olarak hesaplanırken, gelişmekte olan piyasalardaki borç 104,6 trilyon dolar olarak kaydedildi. Borcun dağılımına bakıldığında, hanehalkına ait borçlar 2023 sonu itibarıyla 59,3 trilyon dolara, finansal olmayan şirketlere ait borçlar 94,4 trilyon dolara, kamu borçları 89,9 trilyon dolara ve banka gibi finansal şirketlere ait borçlar 69,4 trilyon dolara yükseldi.

OECD'nin açıkladığı öncü verilere göre, G7 ülkelerinde geçen yılın üçüncü çeyreğinde %0,5 olan büyüme, son çeyrekte %0,4'e geriledi. Azalışta, İngiltere, Japonya ve Almanya ekonomisindeki daralma etkili oldu. G7 ülkeleri arasında Almanya, Japonya ve İngiltere'de ekonomi son çeyrekte sırasıyla %0,3, %0,3 ve %0,1 daraldı. İngiltere ve Japonya'da art arda iki çeyrekte küçülme gerçekleşti. Kanada ve İtalya ekonomileri sırasıyla %0,4 ve %0,2 büyürken, Fransa ekonomisinde art arda iki çeyrekte büyüme gerçekleşmedi. ABD'de ise üçüncü çeyrekte % 1,2 olan ekonomik büyüme dördüncü çeyrekte %0,8'e düştü. İlgili verilerin bulunduğu diğer OECD ülkeleri arasında, Norveç ve Kosta Rika'da son çeyrekte ekonomik büyüme sırasıyla %1,5 ve %1,8 oldu. İrlanda'da ekonomi bu dönemde %0,7 küçülme kaydetti. Euro Bölgesi ekonomisi ise son çeyrekte %0,5 büyüdü. Böylece, OECD ülkelerinde ekonomi geçen yılın son çeyreğinde, üçüncü çeyrekteki gibi %0,4 büyüme kaydetti.

İngiliz Ulusal İstatistik Ofisi (ONS), Ocak ayı bütçe gerçekleştirmelerine ilişkin verileri açıkladı. Buna göre, İngiliz Hazinesi 2024 yılı ocak ayında 16,7 milyar sterlin fazla verdi. Söz konusu dönemde vergi gelirleri ise yıllık 1,8 milyar sterlin azalarak 33 milyar sterlin seviyesine indi. ONS açıklamasında, ülkede Ocak 2024'te bütçe fazlasının 1993 yılından bu yana aylık bazda görülen en yüksek seviyeye ulaştığı kaydedildi. Ocak'ta bütçe fazlası bir önceki yıla göre 7,5 milyar sterlin daha yüksek düzeyde gerçekleşti ancak ekonomistlerin 18,7 milyar sterlin öngörüsünün altında kaldı. Diğer aylardan farklı olarak, yıllık gelir vergisi ödemelerinin ocakta yapılması nedeniyle İngiltere'nin bütçesi ocakta fazla verebiliyor.

Jeff Bezos, yaklaşık 2,4 milyar dolar değerindeki 14 milyon Amazon hissesini elden çıkardı ve bu ayın başlarında açıkladığı 50 milyona kadar hisse satma planını dokuz işlem gününde tamamladı. Düzenleyici bir dosyaya göre, nakit çıkışını toplam 8,5 milyar dolara çıkaran son işlem, Salı günü sona eren üç işlem gününde gerçekleşti. Dünyanın üçüncü en zengin kişisi, satış çılgınlığından önce 2021'den bu yana şirket hisselerini elden çıkarmamıştı. Amazon'u kuran ve uzay araştırma şirketi Blue Origin ile Washington Post'un sahibi olan Bezos, gelirlere ilişkin planlarını açıklamadı. 2 Kasım'da Seattle bölgesinden Miami'ye taşınacağını duyurdu

Yapay Zeka Destekli Otonom Tarım Robotu

ORBIBA ROBOTICS, FONLABÜYÜSÜN'DE

yatırım turuna başladı!

fonlabuyusun.com



Şirket Haberleri

Türk Telekom (TTKOM, Nötr): Sermayesinin tamamına sahip olduğu bağlı ortaklığı TTNET Yönetim Kurulunun aldığı karar ile, TTNET'in fon kullanıcısı olacağı, sermaye piyasası mevzuatı başta olmak üzere, ilgili mevzuata uygun olarak gerekli prosedürlerin yerine getirilmesi ve tamamlanması kaydıyla, yetkilendirilen Varlık Kiralama Şirketi tarafından, vadesi en fazla 5 yıla kadar olmak üzere değişik vadelerde, Türk Lirası cinsinden, bir veya birden çok seferde, yurt içinde halka arz edilmeksizin tahsisli olarak ve/veya nitelikli yatırımcılara satış şeklinde toplam 3.000.000.000 TL tutarını aşmayacak şekilde kira sertifikası ihracının/ihraçlarının gerçekleştirilmesine karar verildi.

Hisse Verileri		Piyasa Çarpanları	
Hisse Kodu	TTKOM	F/K	20,0
Cari Fiyat (TL)	31,82	FD/FAVÖK	6,6
52H En Yüksek (TL)	35,12	FD/Satışlar	2,2
52H En Düşük (TL)	13,10	PD/DD	3,4
Piyasa Değeri (mn TL)	111.370,0	Relatif Performans	
Piyasa Değeri (mn USD)	3.611,4	S1H	-2,6%
Halka Açıklık Oranı (%)	13%	S1A	-11,4%
Endeks Payı (BIST100)	0,6%	S3A	24,6%
Temettü Verimi	0,0%	S1Y	-6,7%
3A Hacim (mn TL)	1.209,4	YB	6,0%

Aselsan (ASELS, Pozitif): Aselsan tarafından yapılan KAP açıklamasında şirket ile platform üreticisi bir müşterisi arasında; AB üyesi bir ülkenin son kullanımına yönelik kara araçları faydalı yükleri ihracatı ile ilgili olarak, toplam bedeli 12,09 mn dolar tutarında bir yurt dışı satış sözleşmesi imzalandığı belirtildi. Son dört çeyreklik cironun %0,5'ine tekabül eden büyüklüğe sahip olan sözleşmenin 1Ç24'e ilişkin yeni sipariş öngörümüzün %2'sini oluşturduğunu hesaplıyoruz. Kümülatif olarak baktığımızda söz konusu sözleşme ile beraber 1Ç24 yeni sipariş tahminimizin %48'inin realize olduğunu gözlemliyoruz. Bu çerçevede söz konusu gelişme operasyonel karlılığı destekleyeceğinden hisse performansı açısından etkisini pozitif olarak değerlendiriyoruz.

Hisse Verileri		Piyasa Çarpanları	
Hisse Kodu	ASELS	F/K	17,3
Cari Fiyat (TL)	60,40	FD/FAVÖK	23,2
52H En Yüksek (TL)	60,65	FD/Satışlar	5,8
52H En Düşük (TL)	19,35	PD/DD	5,6
Piyasa Değeri (mn TL)	275.424,0	Relatif Performans	
Piyasa Değeri (mn USD)	8.931,1	S1H	7,4%
Halka Açıklık Oranı (%)	26%	S1A	10,8%
Endeks Payı (BIST100)	2,9%	S3A	14,5%
Temettü Verimi	0,1%	S1Y	41,6%
3A Hacim (mn TL)	2.648,0	YB	9,6%

Skor Kart: Şirketler ile ilgili Skor Kart'lara [buradan](#) ulaşabilirsiniz. Hisse senedine ilişkin güncel piyasa verilerinin yanı sıra, şirketin son 16 çeyreğine ilişkin önemli rasyo ve finansal verilerinin sunulduğu bir data setidir. Skor Kart ile bilanço dönemlerini takip edebilir, şirket bilançoları dahil tüm finansal verilere ulaşabilir ve güvenli yatırımın avantajlarından faydalanabilirsiniz.



Şirket Haberleri

Netaş Telekomünikasyon (NETAS, Pozitif): Şirket, TT Mobil İletişim Hizmetleri A.Ş.'den mobil şebekesi dahilinde kullanılacak olan TT Mobil radyolink yazılım ve donanımlarının tedariki, kurulumu, entegrasyonu ile bakım ve destek hizmetlerinin sağlanmasına yönelik 1.875.000 ABD Doları tutarında yeni sipariş aldı.

Hisse Verileri		Piyasa Çarpanları	
Hisse Kodu	NETAS	F/K	888,3
Cari Fiyat (TL)	72,85	FD/FAVÖK	32,3
52H En Yüksek (TL)	74,00	FD/Satışlar	1,0
52H En Düşük (TL)	19,90	PD/DD	-850,0
Piyasa Değeri (mn TL)	4.725,4	Relatif Performans	
Piyasa Değeri (mn USD)	153,2	S1H	13,5%
Halka Açıklık Oranı (%)	35%	S1A	39,4%
Endeks Payı (BIST100)	0,0%	S3A	34,5%
Temettü Verimi	0,0%	S1Y	70,4%
3A Hacim (mn TL)	42,4	YB	51,9%

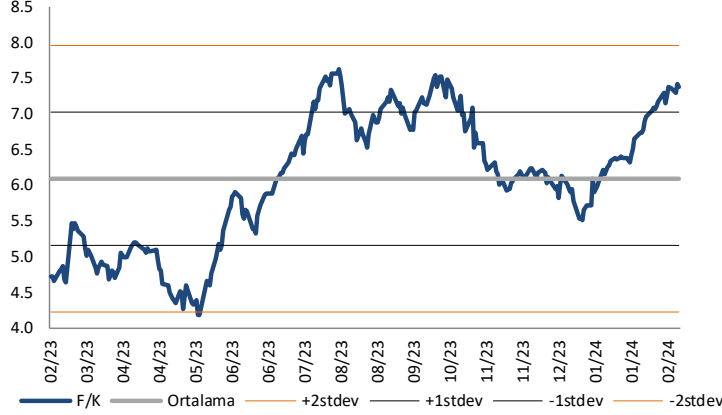
Arena Bilgisayar (ARENA, Pozitif): Şirket ile Telpa Telekomünikasyon Ticaret A.Ş.arasında "General Mobile" Markalı ürünlerin Karışık Kanal satışı ve dağıtımı %100 oranında bağlı ortaklığı olan Arena Connect tarafından yapılmasına yönelik bir sözleşme imzalandı. Anlaşma ile markanın daha geniş bir pazara ulaşmasını sağlayacak yenilikçi bir yapı sayesinde daha entegre bir dağıtım ve satış ağı oluşturulması amaçlanıyor.

Hisse Verileri		Piyasa Çarpanları	
Hisse Kodu	ARENA	F/K	21,8
Cari Fiyat (TL)	49,98	FD/FAVÖK	6,6
52H En Yüksek (TL)	54,10	FD/Satışlar	0,3
52H En Düşük (TL)	13,11	PD/DD	3,3
Piyasa Değeri (mn TL)	4.998,0	Relatif Performans	
Piyasa Değeri (mn USD)	162,1	S1H	5,2%
Halka Açıklık Oranı (%)	33%	S1A	19,7%
Endeks Payı (BIST100)	0,0%	S3A	44,7%
Temettü Verimi	0,2%	S1Y	166,3%
3A Hacim (mn TL)	55,3	YB	33,9%

Skor Kart: Şirketler ile ilgili Skor Kart'lara [buradan](#) ulaşabilirsiniz. Hisse senedine ilişkin güncel piyasa verilerinin yanı sıra, şirketin son 16 çeyreğine ilişkin önemli rasyo ve finansal verilerinin sunulduğu bir data setidir. Skor Kart ile bilanço dönemlerini takip edebilir, şirket bilançoları dahil tüm finansal verilere ulaşabilir ve güvenli yatırımın avantajlarından faydalanabilirsiniz.

Çarpanlar Bazında BIST

BIST 100 F/K (Cari)

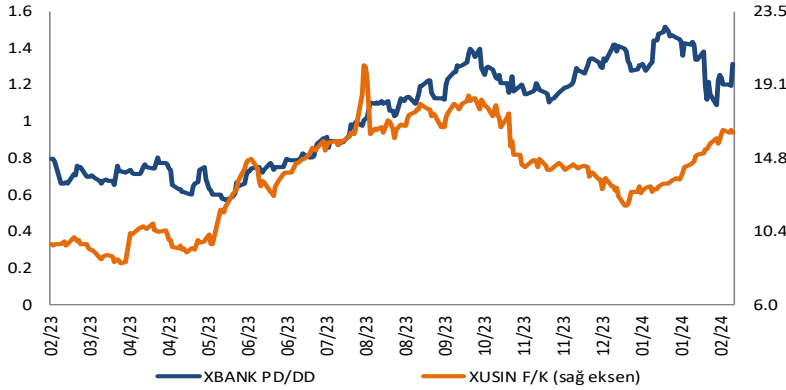


BIST100 F/K Çarpanı (Cari)

	Son 3 Ay	Son 1 Yıl
Kapanış		7.38x
Minimum	5.51x	4.17x
Maksimum	7.42x	7.63x
Ortalama	6.38x	6.09x
Minimuma Uzaklık	1.87x	3.21x
Maksimuma Uzaklık	-0.03x	-0.24x
Performans	20.9%	57.1%

Mevcut durumda, son üç aylık ortalama çarpan seviyesine %14; son bir yıllık ortalama çarpan seviyesine %17.5 yakınız.

XBANK PD/DD (Cari) / XUSIN F/K (Cari)



XBANK PD/DD Çarpanı (Cari)

	Son 3 Ay	Son 1 Yıl
Kapanış		1.35x
Minimum	1.09x	0.57x
Maksimum	1.52x	1.52x
Ortalama	1.33x	1.02x
Minimuma Uzaklık	0.26x	0.78x
Maksimuma Uzaklık	-0.17x	-0.17x
Performans	3.5%	50.9%

Mevcut durumda, son üç aylık ortalama çarpan seviyesine %1; son bir yıllık ortalama çarpan seviyesine %24.1 yakınız.

XUSIN F/K (Cari)



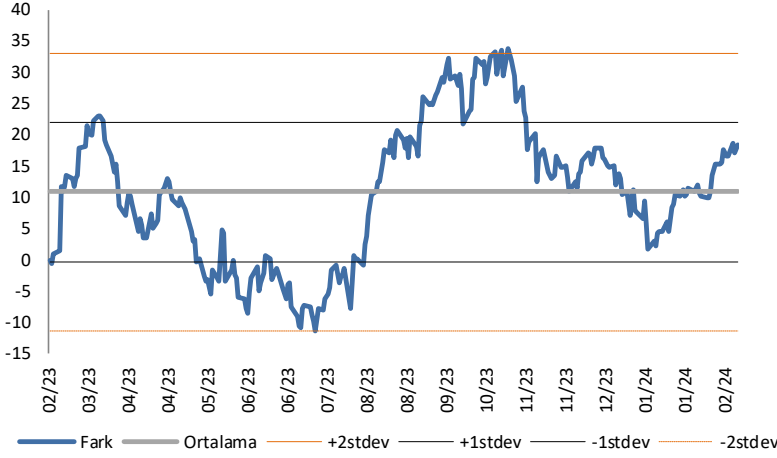
XUSIN F/K Çarpanı (Cari)

	Son 3 Ay	Son 1 Yıl
Kapanış		16.27x
Minimum	11.88x	8.48x
Maksimum	16.46x	20.27x
Ortalama	13.91x	13.80x
Minimuma Uzaklık	4.38x	7.78x
Maksimuma Uzaklık	-0.19x	-4.00x
Performans	6.6%	59.2%

Mevcut durumda, son üç aylık ortalama çarpan seviyesine %15; son bir yıllık ortalama çarpan seviyesine %15.1 yakınız.

BIST vs MSCI GOÜ Piyasa Göstergeleri

BIST100 - MSCI GOÜ

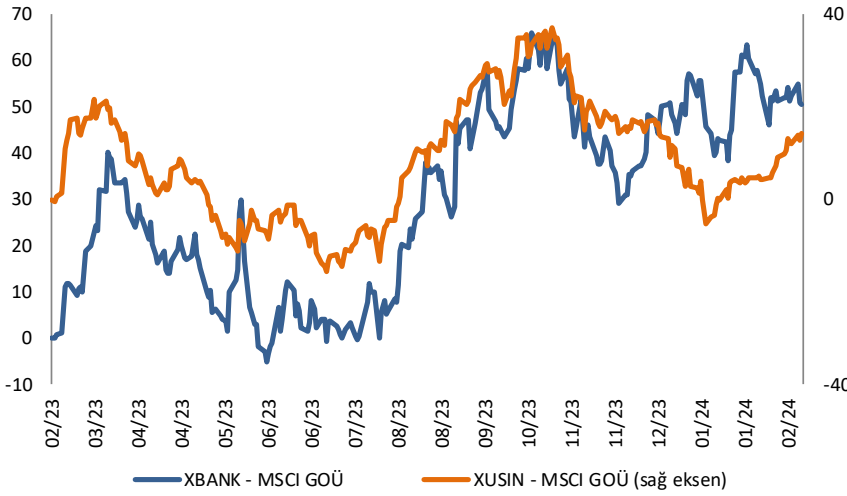


BIST 100 - MSCI GOÜ Endeksi Farkı (Normalize Edilmiş)

	Son 3 Ay	Son 1 Yıl
Kapanış		18.39
Minimum	1.7	-11.4
Maksimum	18.7	33.9
Ortalama	11.6	10.8
Minimuma Uzaklık	16.6	29.8
Maksimuma Uzaklık	-0.3	-15.5
Performans	2.9%	3.5%

Mevcut durumda, son üç aylık ortalama seviyeye 6.7 puan; son bir yıllık ortalama seviyeye 7.6 puan yakınız.

XBANK - MSCI GOÜ / XUSIN - MSCI GOÜ



XBANK - MSCI GOÜ Bankacılık Endeksi Farkı (Normalize Edilmiş)

	Son 3 Ay	Son 1 Yıl
Kapanış		50.7
Minimum	29.3	-5.3
Maksimum	63.4	66.0
Ortalama	48.2	30.5
Minimuma Uzaklık	21.4	56.0
Maksimuma Uzaklık	-12.7	-15.3
Performans	8.4%	11.1%

Mevcut durumda, son üç aylık ortalama seviyeye 2.5 puan; son bir yıllık ortalama seviyeye 20.2 puan yakınız.

XUSIN - MSCI GOÜ Sanayi Endeksi



XUSIN - MSCI GOÜ Sanayi Endeksi Farkı (Normalize Edilmiş)

	Son 3 Ay	Son 1 Yıl
Kapanış		14.4
Minimum	-5.1	-15.6
Maksimum	17.3	37.1
Ortalama	8.1	8.4
Minimuma Uzaklık	19.6	30.0
Maksimuma Uzaklık	-2.9	-22.7
Performans	3.8%	-0.4%

Mevcut durumda, son bir yıllık ortalama seviyeye 6 puan uzağınız.

Haftalık Veri Takvimi						
Tarih	Tsi	Ülke	Açıklanacak Veri	Dönemi	Beklenti	Önceki
19 Şubat	Tüm Gün	ABD	Presidents' Day - Piyasalar Tatil Nedeniyle Kapalı Olacak	-	-	-
19 Şubat	2:50	Japonya	Çekirdek Makine Siparişleri (Aylık)	Aralık	2.7%	-4.9%
19 Şubat	2:50	Japonya	Çekirdek Makine Siparişleri (Yıllık)	Aralık	-1.3%	-5.0%
20 Şubat	4:15	Çin	1 Yıllık Kredi Faiz Oranı	Şubat	3.45%	3.45%
20 Şubat	4:15	Çin	5 Yıllık Kredi Faiz Oranı	Şubat	4.10%	4.20%
20 Şubat	12:00	Euro Bölgesi	Cari Hesap Dengesi (Milyar Euro)	Aralık	-	24.6
20 Şubat	13:00	Euro Bölgesi	İnşaat Faaliyetleri (Aylık)	Aralık	-	-1.0%
20 Şubat	13:00	Euro Bölgesi	İnşaat Faaliyetleri (Yıllık)	Aralık	-	-2.2%
20 Şubat	16:30	ABD	Philadelphia Fed İmalat Dışı Aktivite Endeksi	-	-	-3.7
20 Şubat	17:30	Türkiye	Merkezi Yönetim Borç Stoku (Milyar TL)	Ocak	-	6722
20 Şubat	18:00	ABD	Öncü Endeks (Aylık)	Ocak	-0.3%	-0.1%
21 Şubat	2:50	Japonya	İhracat (Yıllık)	Ocak	9.4%	9.8%
21 Şubat	2:50	Japonya	İthalat (Yıllık)	Ocak	-8.7%	-6.8%
21 Şubat	2:50	Japonya	Ticaret Dengesi (Milyar Yen)	Ocak	-1925.9	62.1
21 Şubat	9:00	Japonya	Makine Siparişleri (Final)	Ocak	-	-14.1%
21 Şubat	10:00	Türkiye	Tüketici Güveni	Şubat	-	80.4
21 Şubat	15:00	ABD	MBA Mortgage Başvuruları	16-Feb	-	-2.3%
21 Şubat	16:00	ABD	Fed Üyesi Bostic'in Konuşması	-	-	-
21 Şubat	18:00	Euro Bölgesi	Tüketici Güveni (Öncü)	Şubat	-15.8	-16.1
21 Şubat	22:00	ABD	FOMC Toplantı Tutanaqları	31-Jan	-	-
22 Şubat	3:30	Japonya	Jibun bank İmalat PMI (Öncü)	Şubat	-	48.0
22 Şubat	3:30	Japonya	Jibun bank Hizmet PMI (Öncü)	Şubat	-	53.1
22 Şubat	12:00	Euro Bölgesi	HCOB İmalat PMI (Öncü)	Şubat	47.0	46.6
22 Şubat	12:00	Euro Bölgesi	HCOB Hizmet PMI (Öncü)	Şubat	48.7	48.4
22 Şubat	13:00	Euro Bölgesi	TÜFE (Aylık, Final)	Ocak	-0.4%	-0.4%
22 Şubat	13:00	Euro Bölgesi	TÜFE (Yıllık, Final)	Ocak	2.8%	2.8%
22 Şubat	13:00	Euro Bölgesi	Çekirdek TÜFE (Yıllık)	Ocak	3.3%	3.3%
22 Şubat	14:00	Türkiye	TCMB Faiz Kararı	Şubat	45.0%	45.0%
22 Şubat	16:30	ABD	Haftalık İşsizlik Maaşı Başvuruları	17-Feb	-	212k
22 Şubat	16:30	ABD	Devam Eden İşsizlik Maaşı Başvuruları	10-Feb	-	1895k
22 Şubat	16:30	ABD	Chicago Fed Ulusal Aktivite Endeksi	Ocak	-	-0.15
22 Şubat	17:45	ABD	S&P Global İmalat PMI (Öncü)	Şubat	50.1	50.7
22 Şubat	17:45	ABD	S&P Global Hizmet PMI (Öncü)	Şubat	52.0	52.5
22 Şubat	18:00	ABD	Fed Üyesi Jefferson'un Konuşması	-	-	-
22 Şubat	18:00	ABD	Mevcut Konut Satışları (Aylık)	Ocak	5.0%	-1.0%
22 Şubat	21:00	ABD	Fed Üyesi Bowman'ın Konuşması	-	-	-
23 Şubat	1:00	ABD	Fed Üyesi Kashkari'nin Konuşması	-	-	-
23 Şubat	1:00	ABD	Fed Üyesi Cook'un Konuşması	-	-	-
23 Şubat	3:35	ABD	Fed Üyesi Waller'ın Konuşması	-	-	-
23 Şubat	4:30	Çin	Yeni Konut Fiyatları (Aylık)	Ocak	-	-0.45%
23 Şubat	10:00	Türkiye	Kapasite Kullanım Oranı	Şubat	-	76.2%
23 Şubat	10:00	Türkiye	Reel Sektör Güveni	Şubat	-	102.9
23 Şubat	11:00	Türkiye	Yabancı Turist Girişi (Yıllık)	Ocak	-	3.5%
23 Şubat	12:00	Euro Bölgesi	AMB 1 Yıllık Enflasyon Beklentisi	Ocak	-	3.2%
23 Şubat	12:00	Euro Bölgesi	AMB 3 Yıllık Enflasyon Beklentisi	Ocak	-	2.5%
23 Şubat	13:00	Euro Bölgesi	AMB Üyesi Nagel'in Konuşması	-	-	-
23 Şubat	16:00	Euro Bölgesi	AMB Üyesi Schnabel'in Konuşması	-	-	-

Kaynak: Bloomberg, TCMB, TÜİK, HLY Araştırma, Foreks Türkiye

AKLIN YOLU AÖS

AÖS, Google Play ve App Store'da!
Geç kalmadan akıllı telefonunuza yükleyin.

Sonuç veren yatırım kararlarının
püf noktası, finans piyasalarını
doğru yorumlamaktır.
Kişisel finansal asistanınız
AÖS'le tanışın,
akıl odaklı öneriler sayesinde
yatırım deneyiminizi iyileştirin.



Halk Yatırım Araştırma



Halkyatirimarastirma@halkyatirim.com.tr



+90 216 285 09 00

Halk Yatırım Araştırma

Banu KIVCI TOKALI

Araştırma Direktörü

BTokali@halkyatirim.com.tr
+90 216 547 81 88

İlknur TURHAN

Müdür
Perakende, Cam, Çimento, GYO, Mobilya,
GıdaITurhan@halkyatirim.com.tr
+90 216 547 81 85

Ayşegül BAYRAM

Uzman
Strateji, Telekom, Madencilik, Savunma,
Yazılım, Teknoloji, Enerji, Tarım,
Mühendislik - TaahhütABayram@halkyatirim.com.tr
+90 216 547 87 30

Yasin SARIHAN

Uzman
Otomotiv, Dayanıklı Tüketim, Gıda &
İçecek, EnerjiYSarihan@halkyatirim.com.tr
+90 216 547 87 26

İdil Su KESKEN SÖNMEZ

Uzman
Piyasalar ve StratejiIdiS@halkyatirim.com.tr
+90 216 547 81 70

ÇEKİNCE

Bu rapor ve yorumlardaki yazılar, bilgiler ve grafikler yalnızca bilgi edinilmesi amacıyla derlenmiştir. Burada yer alan yatırım bilgi, yorum ve tavsiyeleri yatırım danışmanlığı kapsamında değildir. Yatırım danışmanlığı hizmeti, yetkili kuruluşlar tarafından kişilerin risk ve getiri tercihleri dikkate alınarak kişiye özel, imzalanacak yatırım danışmanlığı sözleşmesi çerçevesinde sunulmaktadır. Burada yer alan yorum ve tavsiyeler ise genel niteliktedir. Bu tavsiyeler mali durumunuz ile risk ve getiri tercihlerinize uygun olmayabilir. Bu nedenle, sadece burada yer alan bilgilere dayanarak yatırım kararı verilmesi beklentilerinize uygun sonuçlar doğurmayabilir. Halk Yatırım, bu bilgilerin doğru, eksiksiz ve değişmez olduğunu garanti etmez, bilgi eksikliği ve yanlışlığından hiçbir şekilde sorumlu tutulamaz. Raporda yer alan ifadeler, hiçbir şekilde alış veya satış teklifi olarak değerlendirilemez. Halk Yatırım'ın rapordaki bilgiler dolayısıyla ortaya çıkabilecek doğrudan ve dolaylı kazanç ve zararlarla ilgili herhangi bir sorumluluğu yoktur. Bu ileti 05 Kasım 2014 tarih ve 29166 sayılı Resmi Gazetede yayınlanan ve 01 Mayıs 2015 tarihinde yürürlüğü giren "Elektronik Ticaretin Düzenlenmesi Hakkında" çıkan kanunun 2.Maddesi c bendinde belirtilen Ticari Elektronik ileti kapsamında değildir.